



SEACLUB CATALONIA BAYAHIBE

REPUBBLICA DOMINICANA

TESTATO PER TE DA



**Handy
Superabile**

ASSOCIAZIONE DI
PROMOZIONE SOCIALE

(Verifica nel rispetto dei requisiti certificazione ISO 9001 di qualità)

Ultimo aggiornamento scheda 2024


ALPITOURWORLD



**Handy
Superabile**
ASSOCIAZIONE DI
PROMOZIONE SOCIALE

CATALONIA BAYAHIBE – Rep. Dominicana
TESTATO E AGGIORNATO DA **HANDY SUPERABILE** NEL 2024
Tel. 3498505727 – www.handysuperabile.org – info@handysuperabile.org

SCHEDA STRUTTURA RICETTIVA

FINALITÀ DELLA SCHEDA

La presente scheda ha l'obiettivo di fornire informazioni attendibili sull'accessibilità della struttura, a supporto di una scelta consapevole da parte dell'ospite. Non costituisce certificazione di totale assenza di barriere, in quanto le valutazioni devono sempre essere rapportate alle esigenze individuali.

METODO DI VERIFICA

Le informazioni riportate derivano da una verifica effettuata in loco e descrivono lo stato dell'accessibilità rilevato alla data indicata in calce alla scheda.

AGGIORNAMENTI E CONFERME

Nel tempo, alcune caratteristiche, servizi o attrezzature della struttura possono subire variazioni.

Per questo motivo, in fase di prenotazione, è sempre consigliato richiedere conferma delle specifiche esigenze di accessibilità.

SERVIZI DEL TOUR OPERATOR

Per quanto riguarda i servizi alberghieri, le attrezzature, i trasferimenti, le escursioni ed eventuali servizi particolari, fa riferimento quanto riportato nella scheda ufficiale della struttura e nel catalogo del Tour Operator, nonché quanto comunicato dall'agenzia in fase di prenotazione.

Eventuali servizi aggiuntivi o personalizzati possono essere soggetti a supplemento.

DIRITTI D'AUTORE

Tutti i testi, le informazioni e le immagini fotografiche contenute nella presente scheda sono di proprietà di Handy Superabile.

È vietata la riproduzione, anche parziale, senza l'esplicito consenso dell'autore.

Associazione di promozione speciale 'Handy Superabile'

Sede legale: Via Isola dello Sparviero n. 2 – Follonica (Grosseto)

cell. 349 8505727 - Web site: www.handysuperabile.org – E-mail:

info@handysuperabile.org



CATALONIA BAYAHIBE – Rep. Dominicana
TESTATO E AGGIORNATO DA [HANDY SUPERABILE](#) NEL 2024
Tel. 3498505727 – www.handysuperabile.org – info@handysuperabile.org

Contents

INFORMAZIONI GENERALI.....	5
BREVE DESCRIZIONE DELLE FACILITAZIONI PER TIPOLOGIA DI BISOGNI SPECIALI.....	6
ARRIVO ALLA STRUTTURA.....	8
COME RAGGIUNGERE LA STRUTTURA.....	8
IN AEREO.....	8
TRASFERIMENTI.....	10
PERCORSO DAL PARCHEGGIO PRIVATO/PUBBLICO ALL'INGRESSO.....	10
INGRESSO STRUTTURA.....	11
HALL - RECEPTION.....	13
CAMERE/APPARTAMENTI.....	16
CAMERE ATTREZZATE/FRUIBILI PER GLI OSPITI CON MOBILITÀ RIDOTTA:.....	16
CAMERA ATTREZZATA VISITATA N. 4149, DOPPIA COMFORT.....	18
SERVIZI IGIENICI nella camera degli ospiti con mobilità ridotta n. 4149.....	20
CAMERA ATTREZZATA VISITATA N. 4150, DOPPIA COMFORT.....	23
SERVIZI IGIENICI nella camera per ospiti con mobilità ridotta N. 4150.....	24
CAMERA STANDARD.....	25
CAMERA VISITATA PRIVILEGED n. 2101.....	27
CAMERE PRIVILEGED DELUXE FAMILY E ROMANCE Y LUNA DI MIELE.....	28
BAR E RISTORANTI.....	30
BAR Merenguero.....	30
BAR Cocotero.....	32
BAR Terrace Lounge (spiaggia Privileged).....	34
MA LOO BAR.....	35
MARGARITA'S POOL BAR.....	36
RISTORANTE principale EL TAINO.....	38
PIZZERIA SORRENTO E TRATTORIA TOSCANA.....	42
RISTORANTE YUCA.....	44

RISTORANTE RODEO GRILL.....	46
RISTORANTE "TERRACE & LOUNGE"	47
PERCORSI INTERNI E SERVIZI COMUNI	51
Percorsi interni	51
Servizi igienici comuni nei pressi dei ristoranti El Taino, Yuca E Rodeo	59
Servizi igienici comuni nei pressi del ristorante Terrace e Spiaggia Privileged (Clienti Privileged)	60
Servizi igienici comuni nei pressi ristorante Toscana e area Royal Catalonia.....	62
PISCINE	64
SPIAGGIA.....	68
ATTIVITÀ SPORTIVE/RICREATIVE E MINICLUB	73
Attività sportive	73
Palestra/Fitness	73
Miniclub/area giochi.....	74
Teatro.....	75
Centro benessere - Spa	77
STUDI MEDICI/STRUTTURE SANITARIE	78
Ospedali nei pressi della struttura.....	78
Eventuali strutture per la dialisi	78
ESCURSIONI IN REPUBBLICA DOMINICANA	79
ISOLA DI SAONA.....	79
ZONA COLONIAL DI SANTO DOMINGO	80
ALCÁZAR DE COLÓN A SANTO DOMINGO	81
MUSEO DELLA CASA REALE DI SANTO DOMINGO	82
CATTEDRALE DI SANTO DOMINGO	83

INFORMAZIONI GENERALI

Nome struttura ricettiva

SEACLUB CATALONIA BAYAHIBE

Tipologia

Hotel/albergo

Indirizzo

Playa, Carr. Bayahibe, Dominicus 23100

Città/località

Regione

Stato

BAYAHIBE

La Romana

Repubblica Dominicana

Contatti (telefono e email)

Telefono prenotazione Alpitour 003901119690202

Sito web

<https://www.alpitour.it/vacanze/caraibi/repubblica-dominicana/bayahibe/searesort-catalonia-royal-la-romana>

Breve descrizione


Il **Seaclub Catalonia Bayahibe**, è situato a **Playa Bayahibe**, tipica spiaggia caraibica con **sabbia bianca** affacciata su un **mare cristallino con barriera corallina** a cui è stato conferito il **riconoscimento della Bandiera Azzurra Internazionale**. L'aeroporto di La Romana dista circa 20 km e Santo Domingo circa 120 km. Il piccolo villaggio di pescatori di Bayahibe, immerso nel cuore del Parque National del Este, si trova a circa 4 km.

L'hotel dispone di **ampia piscina con vasca idromassaggio**

La struttura dispone di circa **361 camere**, di cui **2 camere doppie standard adatte per clienti con mobilità ridotta**, al piano terra, nella zona centrale; si trovano inoltre 5 ristoranti, una pizzeria, uno snack bar e 4 bar, SPA e sala fitness.

BREVE DESCRIZIONE DELLE FACILITAZIONI PER TIPOLOGIA DI BISOGNI SPECIALI

	<p>DISABILI MOTORI</p> <p>Per il trasferimento e le escursioni è disponibile un minivan dotato di rampa di accesso per ospitare una persona in carrozzina (richiesto un supplemento).</p> <p>La zona della hall e i percorsi di collegamento con le altre aree comuni hanno pavimentazione prevalentemente in porfido. I ristoranti e bar sono raggiungibili in piano o con rampe. Per raggiungere la spiaggia è presente una passerella che arriva fino a ca. 30 metri dalla battigia e permette di raggiungere due postazioni di ombrellone riservate con pedana per facilitare lo stazionamento e il passaggio con la carrozzina. Altra postazione di ombrellone riservata si trova nell'area dedicata ai clienti Privileged; In spiaggia sono disponibili 2 sedie anfibe per la balneazione, con la possibilità di essere aiutati da un assistente bagnanti.</p>
	<p>NON VEDENTI & IPOVEDENTI</p> <p>PERCORSI INTERNI non sono presenti segnali tattili (sistema loges o vettore, e variazione cromatica. Alla reception non sono presenti pannelli tattili o in braille per non vedenti.</p> <p>CANE GUIDA: la direzione si riserva di valutare il caso al momento della prenotazione, in quanto non è mai accaduto.</p> <p>RISTORANTI: Ai ristoranti non è disponibile una carta menù in braille anche se, su richiesta, i camerieri possono servire al tavolo la clientela con deficit visivi.</p>
	<p>SORDI & IPOACUSICI</p> <p>Alla reception sono presenti brochure informative facilitanti per i sordi. In camera manca di un avvisatore ottico per l'allarme antincendio ma il personale è istruito per avvisare ed assistere per primi gli ospiti con disabilità. Lungo i percorsi interni sono presenti mappe e cartelli direzionali.</p>
	<p>PERSONE DIALIZZATE</p> <p>Cerdial (Centro regional de diagnóstico y diálisis Dr. Francisco A. Gonzalvo) – Centro diagnostico che in alcune fonti è associato anche a servizi <i>di diálisis</i> e diagnostica medica di base. ☎ +1 809-556-2380</p>
	<p>PERSONE CON INTOLLERANZE & ALLERGIE ALIMENTARI</p> <p>Il ristorante principale Taino è preparato per accogliere clienti con allergie alimentari e può disporre di alimenti per clienti con intolleranze alimentari, previa comunicazione, all'atto della prenotazione (Handy Superabile e il Tour Operator non possono tuttavia garantire la non contaminazione). Il cliente, in ogni caso dovrà, obbligatoriamente,</p>

	<p>comunicare al tour operator, al momento della prenotazione, le proprie esigenze, e contattare, all'arrivo in hotel, il responsabile della ristorazione, per la verifica delle modalità di preparazione</p>
	<p>FAMIGLIE CON BAMBINI</p> <p>Sono presenti: piscina per bambini, Miniclub per bambini dai 4 ai 12 anni, con area giochi esterna e sale interne per attività ludiche e dormitorio. Al ristorante principale Taino è presente un'area riservata, con tavoli più piccoli e buffet dedicato, raggiungibile tramite breve rampa. Seggioloni per piccoli ospiti disponibili ai ristoranti.</p>



ARRIVO ALLA STRUTTURA

COME RAGGIUNGERE LA STRUTTURA

IN AEREO

L'aeroporto internazionale di La Romana dista circa 20 km. Da Roma o da Milano il volo diretto dura circa 10/11 ore.

Servizio di assistenza per persone con disabilità

Il personale si preoccupa di accompagnare la persona con mobilità ridotta al controllo passaporti e fino alla consegna dei bagagli e della carrozzina propria.



Il bancone dell'accettazione è unico e si viene comunque aiutati per il disbrigo delle operazioni di check in dal personale Alpitour.

Imbarco/sbarco del passeggero con mobilità ridotta

L'aerostazione è sprovvista sia di elevatore che di finger. All'arrivo all'aeroporto le persone in sedia a rotelle vengono fatti salire o scendere dall'aeromobile a braccia dal personale di terra, tramite una carrozzina di cortesia, la stessa utilizzata per raggiungere il posto assegnato.



Percorsi tattili per ciechi e ipovedenti

NO

Presente un locale wc accessibile con maniglie di sostegno

Si, all'interno dell'aeroporto si trovano servizi igienici adattati per disabili motori, adeguatamente segnalati. Larghezza utile della porta antibagno e toilette superiore a 80 cm. A fianco del wc è presente un maniglione fisso a parete e lo spazio interno è buono anche per le carrozzine più ingombranti. Non è presente la doccetta.

Stesse caratteristiche per il servizio igienico che si trova sulla destra, appena usciti dall'aeroporto.



Percorso dall'uscita dell'aeroporto al parcheggio

All'uscita l'assistente Alpitour/Francorosso vi accompagnerà fino al parcheggio, dotato di posto riservato ai disabili, e distante ca. 15 metri, dove troverete il mezzo per il trasferimento.

Lungo il percorso sono presenti 3 brevi rampe di raccordo, con pendenza moderata, poste in vari punti, sui due marciapiedi presenti.



TRASFERIMENTI

Durata del trasferimento, in auto/bus dall'aeroporto

Circa 20 minuti

Per il trasferimento è disponibile

bus non adattato per il trasporto dei clienti in carrozzina




E' possibile richiedere o noleggiare all'atto della prenotazione, un trasferimento privato


con un minivan predisposto con rampa per il trasporto dei clienti in carrozzina (richiesto un supplemento). L'autista incaricato dal tour operator è disponibile a prestare aiuto sia per la salita/desca dal mezzo che per il carico/scarico dei bagagli.

PERCORSO DAL PARCHEGGIO PRIVATO/PUBBLICO ALL'INGRESSO

Parcheggio privato

Si
Posto auto riservato a persone con disabilità nel parcheggio privato
No, ma con il taxi si arriva, comunque, di fronte all'ingresso principale
Tipologia di pavimentazione del parcheggio privato
asfalto
Percorso dal parcheggio all'ingresso
In piano

Distanza dal parcheggio all'ingresso
Pochi metri
INGRESSO STRUTTURA
Ingresso accessibile
principale
Modalità di accesso alla struttura
raggiungibile attraverso un marciapiedi, con due scalini di 6 e 15 cm, superabili tramite rampe speculari, a V, in porfido liscio; quella di sinistra, lunga 272 cm, larga 155 cm, e pendenza 7,5 %, mentre quella a destra lunga 330 cm, larga 140 cm, e pendenza 6,6 %.



Tipologia della porta di ingresso
Ampio varco aperto
Indicatori e mappe tattili
NO
HALL - RECEPTION
La hall è abbastanza ampia, con arcate che guardano nel giardino lussureggiante e l'ospite viene accolto in un ambiente raffinato con diversi angoli salotto dove standosene comodamente seduti si può usufruire del servizio WI-FI, gratuito. Appena entrati, troviamo sulla sinistra il banco della reception, per il disbrigo delle varie formalità di check in/out.

Hall raggiungibile
In piano



Altezza banco di ricevimento

115 cm



Personale multilingue

Si

Sul lato destro della Hall troviamo un banco per il servizio clienti



Tipologia di materiale informativo

brochure e audioguide

È prevista assistenza iniziale ai visitatori con disabilità

con giro di orientamento della struttura, con accompagnamento in camera e con servizio di facchinaggio se richiesto

Sono previsti i seguenti ausili per i visitatori con disabilità

disponibili 2 carrozzine, stampelle e 2 sedie anfibe in spiaggia



CAMERE/APPARTAMENTI



Tipologia e numero delle camere

361 camere suddivise tra comfort, privileged deluxe, privileged deluxe romance e privileged family. Sono situate in villette colorate a due piani circondate da giardini tropicali lussureggianti e dalla vegetazione tipica della zona. Le camere comfort sono caratterizzate da uno stile coloniale e dispongono di un minibar rifornito con acqua e soft drink, disponibile inoltre bollitore per tè e caffè e teli mare direttamente in camera.

Le camere privileged deluxe sono state recentemente ristrutturate, lussuose e moderne sia nell'arredamento che nei servizi accessori. Culle e camere Standard comunicanti disponibili su richiesta.

CAMERE ATTREZZATE/FRUIBILI PER GLI OSPITI CON MOBILITÀ RIDOTTA:

L'edificio "Villa Seibo" ospita le 2 camere adattate per disabili motori, in tipico stile coloniale ed è raggiungibili attraverso un viale, costeggiato da giardini tropicali, su porfido leggermente irregolare, ma percorribile da una carrozzina.



CAMERA ATTREZZATA VISITATA N. 4149, DOPPIA COMFORT

Ubicazione

Piano terra

Modalità di accesso alla camera/appartamento visitato

raggiungibile attraverso un corridoio, accessibile dai due lati opposti: da un lato tramite una rampa lunga 330 cm., larga 128 cm., con pendenza 10%, mentre dall'altro lato una breve rampa lunga 66 cm., larga 128 cm., con pendenza 10%, e un piccolo scalino di 1 cm.

Larghezza utile porta di ingresso

90 cm

Apertura porta di ingresso

Con leva, apribile verso l'interno con tessera magnetica con il punto più stretto del corridoio interno che conduce al letto è superiore a 90 cm.

Tipologia e altezza del letto

Il letto King size è alto 50 cm. (dimensioni 196 X 200 cm)

Spazio libero ai lati del letto

spazio libero di manovra a sinistra è 132 cm., a destra 135 cm., e frontale 94 cm.





Telefono in camera con punto sul tasto 5 per ospiti ipo/non vedenti

Si

Telefono DTS con tastiera e display per ospiti ipo/non udenti

Si

Tipologia dell'armadio

ad ante scorrevoli

Altezza da terra dell'appendiabiti

182 cm



Spazio libero sottostante la scrivania

75 cm

Altezza comando controllo ambientale temperatura
Ventilatore e condizionatore d'aria con comando posto a 143 cm da terra.
Azionabile con telecomando
NO
In camera sono disponibili
asciugacapelli, cassetta di sicurezza, minibar con fornitura giornaliera di acqua, TV satellitare, internet Wi-Fi
Larghezza utile porta ingresso terrazzo/balcone/giardino se presente
porta/finestra scorrevole con larghezza utile di 105 cm.
Accesso al terrazzo/balcone/giardino se presente
guida/soglia larga 5 cm. e scalino di 5 cm
Note eventuali
La corrente è a 220 V con necessità di adattatore.

SERVIZI IGIENICI nella camera degli ospiti con mobilità ridotta n. 4149
Accesso al locale
In piano
Larghezza utile porta di ingresso
77 cm
Tipologia della porta

scorrevole
Altezza WC
52 cm
Sedile WC a parte frontale
Privo di dente frontale
Maniglioni di sostegno
reclinabile ad entrambi i lati e fisso sul lato destro
Doccetta flessibile a lato del wc
Si
Spazio libero ai lati del wc
manovra a destra del wc di 34 cm, a sinistra superiore a 100 cm, ma parzialmente a 24 cm, a causa del lavabo (possibile accostamento con la carrozzina a 45°).
Campanello elettrico/telefono a lato wc
mancante
Lavabo con spazio sottostante per accostamento carrozzina
spazio sottostante libero di 75 cm





Altezza da terra bordo inferiore specchio

Fisso, specchio con altezza minima da terra di 105 cm

Altezza da terra asciugacapelli

143 cm da terra

Disponibile doccia accessibile agli ospiti con mobilità ridotta

SI

Tipologia doccia

A filo pavimento, con box aperto

Sedia doccia

sedile pieghevole a parete (h. 55 cm- dimensioni 32 x 44 cm – possibilità di utilizzare sedia comoda da bagno),

Maniglione di sostegno

Ad entrambi i lati

Presenza di soffione o saliscendi

Saliscendi ad altezza minima di 121 cm., con rubinetteria a leva

Campanello elettrico/telefono lato doccia

assente

Note eventuali

asciugamani doccia e lavabo si trovano rispettivamente a 110 cm e 83 cm da terra.

CAMERA ATTREZZATA VISITATA N. 4150, DOPPIA COMFORT
La camera è speculare alla precedente, con le stesse dimensioni, ma con la presenza di 2 letti queen size invece di un letto King size.
Ubicazione
Piano terra
Modalità di accesso alla camera/appartamento visitato
raggiungibili attraverso un corridoio, accessibile dai due lati opposti: da un lato tramite una rampa lunga 330 cm., larga 128 cm., con pendenza 10%, mentre dall'altro lato una breve rampa lunga 66 cm., larga 128 cm., con pendenza 10%, e un piccolo scalino di 1 cm.
Larghezza utile porta di ingresso
90 cm
Tipologia e altezza del letto
I due letti queen size possono ospitare fino a 3 persone e sono alti 63 cm. (dimensioni: largh. 150 X lungh. 200 cm)
Spazio libero ai lati del letto
spazio libero di manovra a sinistra e a destra è 10 cm., e possibilità di accostamento con la carrozzina nella parte centrale fra i due letti, con spazio libero di 100 cm., mentre lo spazio frontale è 139 cm.
Telefono DTS con tastiera e display per ospiti ipo/non udenti
Si
Tipologia dell'armadio
ad ante scorrevoli
Altezza da terra dell'appendiabiti
182 cm
Spazio libero sottostante la scrivania
con spazio sottostante libero di 75 cm.
Altezza comando controllo ambientale temperatura
143 cm
Azionabile con telecomando
NO
In camera sono disponibili

di aria condizionata, ventilatore a soffitto, asciugacapelli, cassetta di sicurezza, minibar con fornitura giornaliera di acqua, TV satellitare, internet Wi-Fi, telefono
Larghezza utile porta ingresso terrazzo/balcone/giardino se presente
porta/finestra scorrevole con larghezza utile di 105 cm
Accesso al terrazzo/balcone/giardino se presente
guida/soglia larga 5 cm. e scalino di 5 cm.
SERVIZI IGIENICI nella camera per ospiti con mobilità ridotta N. 4150
Accesso al locale
In piano
Larghezza utile porta di ingresso
77 cm
Tipologia della porta
scorrevole
Altezza WC
52 cm
Sedile WC a parte frontale
Privo di dente frontale
Maniglioni di sostegno
reclinabile ad entrambi i lati e fisso sul lato sinistro
Doccetta flessibile a lato del wc
Si
Spazio libero ai lati del wc
a sinistra di 32 cm, a destra superiore a 100 cm, ma parzialmente a 40 cm, a causa del lavabo (possibile accostamento con la carrozzina a 45°).
Campanello elettrico/telefono a lato wc
mancante



Altezza da terra bordo inferiore specchio

Fisso, specchio con altezza minima da terra di 105 cm

Disponibile doccia accessibile agli ospiti con mobilità ridotta

SI

Tipologia doccia

Doccia con le stesse caratteristiche della camera precedente. Idem per il lavabo e per asciugacapelli e asciugamani

CAMERA STANDARD

Le camere standard sono confortevoli e presentano un arredamento semplice ed essenziale, minibar rifornito con acqua.



Modalità di accesso

Alcune sono raggiungibili tramite rampa, con larghezza utile porta d'ingresso di 76 cm, e porta ingresso servizi igienici di 67 cm, spazi interni di manovra non sufficienti per un ospite che si sposta in carrozzina e scalino per accedere alla doccia.





CAMERA VISITATA PRIVILEGED n. 2101

Per gli ospiti che desiderano qualcosa in più, le camere privilegiate offrono accesso ad aree riservate sulla spiaggia, ristoranti, sconti sulla spa ed attenzioni speciali pensati per coppie o famiglie; sono lussuose e moderne sia nell'arredamento che negli accessori, con uno stile contemporaneo ed elegante

camera privileged n. 2101 (Edificio Villa Azzurra)





Larghezza utile porta di ingresso

Porta antibagno 73 cm e porta d'ingresso toilette di 73 cm, apribile verso l'esterno

Altezza WC e spazio laterale

wc alto 44 cm, con spazio laterale a sx di 23 cm a dx 24 cm e frontale di 65 cm

Tipologia doccia

doccia con soglia larga 19 cm, scalino esterno alto 11 cm e interno 7 cm, e varco apertura di 78 cm



CAMERE PRIVILEGED DELUXE FAMILY E ROMANCE Y LUNA DI MIELE

Per i clienti che vogliono vivere una vacanza romantica la soluzione ideale è la sistemazione in **Privileged Deluxe Romance**, tutte con un letto king size; offrono una decorazione speciale in camera, una cena romantica privata (per soggiorno) e 30 minuti di massaggio di coppia.

Doccia accessibile tramite scalino



BAR E RISTORANTI

Descrizione:

Catalonia Bayahibe dispone di:

- **Ristorante principale El Taino** con servizio a buffet a colazione, pranzo e cena, piatti della cucina dominicana e internazionale con angoli *show cooking*.
- Ristoranti tematici alla sera: **Rodeo Steak House** (carne alla griglia), **Toscana** (cucina italiana), **Pizzeria Sorrento**.
- **Terrace Restaurant & Lounge** direttamente sulla spiaggia.
- Diversi bar: **Mereguero** (espresso presso la piscina), **Swim-up Bar Margarita**, **Cocotero Bar** in spiaggia con creperia, **MaLoo Bar** con frullati di frutta fresca

BAR Merenguero

Descrizione:

In questo locale è possibile assaporare un ottimo caffè espresso e gustare ottimi cocktail tropicali, La sera il locale si surriscalda con gli animatori che insegnano a ballare danze tipiche del luogo. Di fronte al bar, durante la festa dominicana, si possono acquistare souvenir dominicani.



Ubicazione

Piano terra, zona piscina

Modalità di accesso

raggiungibile tramite una rampa lunga 500 cm., larga 135 cm., con pendenza 4/10/15%, oppure tramite altra rampa lunga 178 cm., larga 120 cm., con pendenza 28%.



Pavimentazione

Rugosa scorrevole

Larghezza utile della porta di ingresso

Varco aperto



Altezza del banco ribassato inferiore a 100 cm

Si



Tipologia dei tavoli

A quattro gambe

Altezza utile sotto il tavolo per accostamento carrozzina

69 cm

BAR Cocotero

Descrizione:

È situato direttamente in spiaggia, con annessa la **Creperia**, dov'è possibile gustare crepes



Ubicazione

Piano terra

Modalità di accesso

È raggiungibile, in piano, attraverso la stessa passerella che conduce alla spiaggia, e si trova direttamente sulla sabbia.



Altezza del banco ribassato inferiore a 100 cm

Sì, 93 cm da terra

Tipologia dei tavoli

A quattro gambe, disposti anch'essi sulla sabbia

Altezza utile sotto il tavolo per accostamento carrozzina

spazio sottostante di 65 cm

BAR Terrace Lounge (spiaggia Privileged)

Descrizione:

Area riservata agli ospiti che soggiornano nelle camere Privileged



Ubicazione

Piano terra

Modalità di accesso

In piano dal ristorante Terrace, sempre riservato ai clienti privileged

Pavimentazione
Legno liscio
Larghezza utile della porta di ingresso
Varco aperto
Altezza del banco ribassato inferiore a 100 cm
115 cm
Tipologia dei tavoli
con supporto centrale
Altezza utile sotto il tavolo per accostamento carrozzina
71 cm
MA LOO BAR
Descrizione:
Il locale propone frullati di frutta fresca preparati al momento.

Ubicazione
Piano terra
Modalità di accesso
è raggiungibile tramite la stessa passerella che conduce al ristorante Terrace e alla spiaggia privileged, ed è accessibile tramite rampa lunga 146 cm., con larghezza superiore a 90 cm. e con pendenza del 6%.

Pavimentazione

Legno liscio

Larghezza utile della porta di ingresso

Privo di porte

Altezza del banco ribassato inferiore a 100 cm

112 cm



Tipologia dei tavoli

Sono presenti sdraie e tavolini negli spazi adiacenti

MARGARITA'S POOL BAR



Descrizione:

È presente un bar a bordo piscina



Modalità di accesso

Direttamente dalla piscina



Direttamente dalla piscina

Altezza del banco ribassato inferiore a 100 cm

Si

Tipologia dei tavoli

Non sono presenti ma sono presenti sgabelli immersi nella vasca

RISTORANTE principale EL TAINO



Il nuovo ristorante Taino, situato in un edificio completamente restaurato, presenta un design moderno e spazi aperti dove gustare colazione, pranzo e cena. Questo buffet offre 7 stazioni di showcooking con una grande varietà di cucine del mondo, come quella asiatica e italiana, oltre a piatti tipici messicani e una sezione per bambini

Ubicazione

Piano terra, nei pressi della piscina

Modalità di accesso

raggiungibile tramite una scala superabile con ascensore





L'altra entrata, in piano, che arriva alle diverse postazioni show/ cooking, tutte accessibili e con bancone buffet e varie tipologie di tavoli e sedie,

Pavimentazione

Larghezza utile della porta di ingresso

L'entrata alla parte interna del ristorante ha una porta a vetri scorrevole con larghezza superiore a 100 cm, per l'altra entrata al ristorante non vi sono porte ma varchi aperti

Banco del buffet se presente

alto da terra 95 cm



Ad un cliente con mobilità ridotta e/o non vedente è possibile riservare sempre lo stesso tavolo

Si

Servizio al tavolo per persone con disabilità

Si

Tipologia dei tavoli

Vari tipologie di tavoli, con supporto centrale

Altezza utile sotto il tavolo per accostamento carrozzina

Sufficiente per accostamento con la carrozzina

Menù con caratteri large print (ingranditi) o in braille

non è disponibile una carta menù in braille anche se, su richiesta, i camerieri possono servire al tavolo la clientela con deficit visivi.

Il ristorante dispone di veranda/dehors esterna

Si

Modalità di accesso alla veranda/dehors esterna se è presente

In piano

Larghezza utile della porta d'ingresso veranda se è presente

Varco aperto



Servizi igienici comuni fruibili da un ospite con ridotta mobilità

I più vicini si trovano a circa 80 metri

(vedi "servizi igienici accessibili nei percorsi interni e servizi comuni")

INFO PER I PICCOLI OSPITI

Disponibilità di seggioloni per neonati

Si

Area riservata al pranzo per i piccoli ospiti con gli animatori

Si

Servizio di biberoneria
SI, attrezzata con frigo e scaldabiberon
INFO PER INTOLLERANZE/ALLERGIE ALIMENTARI
Disponibilità dei seguenti alimenti per celiaci
Pane pasta biscotti
Note eventuali
Note Il cliente con intolleranze alimentari dovrà segnalare le proprie esigenze, all'atto della prenotazione. Al momento dell'arrivo in hotel, dovrà poi contattare il responsabile della ristorazione per riconfermare le proprie esigenze e ottenere informazioni circa le modalità di preparazione ed erogazione dei pasti" (Handy Superabile e il Tour Operator non possono tuttavia garantire la non contaminazione).
PIZZERIA SORRENTO E TRATTORIA TOSCANA
Il Toscana, ristorante all'aperto e con menù alla carta, propone prelibatezze della cucina italiana. La pizzeria Sorrento, a buffet, propone un'ottima pizza cotta a legna e a mezzogiorno vengono proposti piatti di pasta e riso (aperto fino a tarda notte)

Ubicazione
Al piano terra adiacente al bar Merenguero e vicino al teatro

Modalità di accesso
Accessibile in piano mentre l'area riservata al buffet è raggiungibile tramite breve rampa con pendenza moderata e l'area dove si trovano i tavoli è accessibile con breve rampa lunga 57 cm., larga 109 cm. e con pendenza del 14%.
Pavimentazione
Rugosa scorrevole
Larghezza utile della porta di ingresso
Varco aperto
Altezza del Banco buffet se presente
alto da terra 75 cm

Ad un cliente con mobilità ridotta e/o non vedente è possibile riservare sempre lo stesso tavolo
Si
Servizio al tavolo per persone con disabilità
Si
Tipologia dei tavoli
a 4 gambe, con supporto centrale
Altezza utile sotto il tavolo per accostamento carrozzina
72 cm

Menù con caratteri large print (ingranditi)

NO



Servizi igienici comuni fruibili da un ospite con ridotta mobilità

NO (vedi "servizi igienici accessibili nei percorsi interni e servizi comuni")

RISTORANTE YUCA

In questo ristorante si possono gustare soprattutto piatti tipici della cucina caraibica



Ubicazione

Al piano terra, situato accanto al ristorante Rodeo
Modalità di accesso
Raggiungibile tramite una rampa, lunga 102 cm, con larghezza superiore a 90 cm, e pendenza 13%
Pavimentazione
liscia
Larghezza utile della porta di ingresso
superiore a 90 cm
Altezza del banco ribassato inferiore a 100 cm
Si
Ad un cliente con mobilità ridotta e/o non vedente è possibile riservare sempre lo stesso tavolo
Si
Servizio al tavolo per persone con disabilità
Si
 
Tipologia dei tavoli e Altezza utile sotto il tavolo per accostamento carrozzina
Sono presenti tavoli a 4 gambe, con spazio sottostante di 64 cm., ed altri con supporto centrale e spazio sottostante di 69 cm da terra.
Menù con caratteri large print (ingranditi)
NO



Il ristorante dispone di veranda/dehors esterna

NO

Servizi igienici comuni fruibili da un ospite con ridotta mobilità

I servizi igienici accessibili ai disabili motori sono condivisi con il ristorante Rodeo (vedi sezione percorsi interni e servizi). (vedi "servizi igienici accessibili nei percorsi interni e servizi comuni")

RISTORANTE RODEO GRILL

Il Rodeo Steak House, per gli amanti della carne, è accanto al ristorante Yuca propone varie pietanze alla griglia di diversa razza e altrettanti tagli (per gli ospiti vegetariani sono inoltre disponibili dei piatti dedicati). Il ristorante è aperto solo a cena con menù alla carta



Ubicazione
Piano terra accanto al ristorante Yuca
Modalità di accesso
situato accanto al ristorante Yuca, entrambi raggiungibili tramite una rampa, lunga 102 cm, con larghezza superiore a 90cm, e pendenza 13%
Pavimentazione
liscia
Larghezza utile della porta di ingresso
porta con larghezza utile superiore a 90 cm.
Altezza del banco ribassato inferiore a 100 cm
Si
Ad un cliente con mobilità ridotta e/o non vedente è possibile riservare sempre lo stesso tavolo
Si
Servizio al tavolo per persone con disabilità
Si
Tipologia dei tavoli
Con supporto centrale
Altezza utile sotto il tavolo per accostamento carrozzina
69 cm
Menù con caratteri large print (ingranditi)
No
Il ristorante dispone di veranda/dehors esterna
Si, raggiungibile in piano
Servizi igienici comuni fruibili da un ospite con ridotta mobilità
I servizi igienici accessibili ai disabili motori sono condivisi con il ristorante Yuca (vedi sezione percorsi interni e servizi). (vedi "servizi igienici accessibili nei percorsi interni e servizi comuni)
RISTORANTE "TERRACE & LOUNGE"
Riservato ai clienti Privileged, il Terrace Restaurant & Lounge, con le sue tradizionali Tapas di ispirazione spagnola, gode di una location unica; situato direttamente sulla spiaggia potrete gustare

dei piatti à la carte ammirando i colori azzurri del mar dei Caraibi, aperto per colazione, pranzo e cena.

A pagamento e su prenotazione cene romantiche sulla spiaggia o a base di aragosta.



Ubicazione

Piano terra

Modalità di accesso

raggiungibile tramite la stessa passerella in legno, che conduce alla spiaggia



Pavimentazione

In legno

Larghezza utile della porta di ingresso

Privo di porta, varco aperto





Altezza del banco ribassato inferiore a 100 cm

115 cm (bancone del bar)

Ad un cliente con mobilità ridotta e/o non vedente è possibile riservare sempre lo stesso tavolo

Si

Servizio al tavolo per persone con disabilità
Si
Tipologia dei tavoli
A 4 gambe

Altezza utile sotto il tavolo per accostamento carrozzina
71 cm
Menù con caratteri large print (ingranditi)
No
Servizi igienici comuni fruibili da un ospite con ridotta mobilità
Si, vedi sezione servizi igienici comuni


PERCORSI INTERNI E SERVIZI COMUNI

Percorsi interni



MAPPA DEL VILLAGGIO



1. Reception
2. Ristorante principale a buffet
3. Ristoranti à la carte
4. Bar
5. Snack bar
6. Miniclub

7. SPA
8. Area sportiva
9. Spiaggia
10. Camere Standard
11. Camere Privileged

Dalla hall per raggiungere le altre aree comuni e le camere si devono attraversare 2 brevi rampe in successione, presenti su entrambi i lati:

sul lato sinistro:

prima rampa lunga 85 cm, larghezza superiore a 90 cm, pendenza 12,5 %

seconda rampa lunga 102 cm, larghezza superiore a 90 cm, pendenza 20 %

sul lato destro:

prima rampa lunga 107 cm, larghezza superiore a 90 cm, pendenza 11 %

seconda rampa lunga 107 cm, larghezza superiore a 90 cm, pendenza 20 %





Superate le piccole rampe alla hall, le camere sono raggiungibili attraverso un ampio viale pavimentato in porfido a superficie irregolare ma facilmente percorribile da un ospite in carrozzina



Per raggiungere le altre aree comuni e la spiaggia si deve superare un'altra rampa lunga 13 m. e con larghezza superiore a 90 cm. e pendenza del 10%.



Distanze approssimative dalla camera/appartamento/bungalow visitato e destinato ai clienti con disabilità fino alle diverse aree comuni principali

Dalla CAMERA visitata n. 4150 all' INGRESSO (Hall)	290 metri
Dalla CAMERA visitata n. 4150 al RISTORANTE PRINCIPALE	145 metri
Dalla CAMERA visitata n. 4150 alla PISCINA PRINCIPALE	150 metri
Dalla CAMERA visitata n. 4150 alla SPIAGGIA	160 metri

Lungo i percorsi interni sono presenti segnali tattili in sistema loges, per non vedenti

Non ci sono segnali tattili (loges-vettore-variazioni cromatiche) che favoriscano l'orientamento ai non vedenti e ipo-vedenti, ma è comunque previsto, all'arrivo, un servizio di accompagnamento in camera e giro di orientamento del villaggio.

Lungo i percorsi sono presenti segnali informativi direzionali delle varie aree comuni

Si





Nel villaggio è presente un **centro commerciale**, nei pressi del teatro, raggiungibile in piano (o con scalino di 2 cm), completamente accessibile, dove vi sono servizi come il parrucchiere, la palestra, il minimarket, negozi e gadget di ogni tipo.





I negozi sono aperti con orario continuato dalla 10 della mattina alle 23



Il negozio di fotografo e quello che vende sigari e rum si trovano nei pressi del bar Merenguelo; il primo accessibile tramite scalino e l'altro accessibile tramite lieve rampa di raccordo



Nel villaggio è possibile visitare il **giardino tropicale Vivero** curato nei minimi dettagli e ricco di varietà tropicali. E' accessibile tramite un percorso pavimentato.





Al villaggio è presente un **medico**, a pagamento, con orari di ambulatorio che vengono indicati alla reception e che possono variare a seconda del periodo. L'ambulatorio è attrezzato per necessità di pronto soccorso e si trova, a sinistra dell'ingresso principale, raggiungibile tramite un breve percorso con piccola rampa iniziale a pendenza moderata. La porta d'ingresso, accessibile tramite breve rampa lunga 152 cm, con pendenza moderata, ha una larghezza utile superiore a 80 cm. Il lettino all'interno è alto 86 cm.

Il medico rilascia regolare fattura il cui importo, fatta salva la franchigia, verrà rimborsato al rientro in Italia facendone richiesta documentata c/o la Compagnia per l'assicurazione stipulata al momento dell'acquisto del viaggio



Nell'area esterna, nella direzione che porta alla spiaggia, altro ufficio **GUEST SERVICE** (oltre a quello interno, vicino la reseption. Vedi sezione hall), per assistere gli ospiti, durante il soggiorno, per qualsiasi problema. La porta d'ingresso, accessibile tramite rampa lunga 1500 cm, con larghezza superiore a 90 cm, con pendenza 13%, ha una larghezza utile di 80 cm.

Servizi igienici comuni nei pressi dei ristoranti El Taino, Yuca E Rodeo

I **servizi igienici** comuni si trovano al lato del ristorante Yuca, condivisi con il ristorante Rodeo.

Modalità di accesso

accessibili tramite rampa lunga 100 cm, con larghezza superiore a 90 cm. e pendenza del 13%.



Larghezza utile porta di ingresso

Larghezza utile porta d'ingresso alla toilette 89 cm

Tipologia della porta

scorrevole

Tipologia della maniglia

A leva

Altezza WC

52 cm

Sedile WC a parte frontale

Privo di dente frontale

Maniglioni di sostegno

dispone di maniglione di sostegno reclinabile, sul lato destro
Doccetta flessibile a lato del wc
NO
Spazio libero ai lati del wc
spazio libero a sinistra di 46 cm, a destra di 50 cm e frontale superiore a 100 cm.
Campanello elettrico/telefono a lato wc
mancante



Lavabo con spazio sottostante per accostamento carrozzina

64 cm

Altezza da terra bordo inferiore specchio

Specchio fisso con bordo inferiore a 102 cm da terra

Servizi igienici comuni nei pressi del ristorante Terrace e Spiaggia Privileged (Clienti Privileged)

Questi servizi si trovano a lato del ristorante Terrace, riservato ai clienti Privileged

Modalità di accesso

In piano, raggiungibili tramite piccola rampa lunga 45 cm, con larghezza superiore a 90 cm. e pendenza del 10%.

Larghezza utile porta di ingresso

78 cm



Tipologia della porta

ad anta apribile verso l'interno

Tipologia della maniglia

Maniglia a barra, verso l'esterno

Altezza WC

50 cm

Sedile WC a parte frontale

privo di dente frontale aperto

Maniglioni di sostegno

dispone di maniglione fisso a parete, sul lato destro



Doccetta flessibile a lato del wc
No
Spazio libero ai lati del wc
spazio libero a sinistra superiore a 100 cm e parzialmente di 46 cm (presenza del lavabo), a destra di 16 cm e frontale 64 cm.
Campanello elettrico/telefono a lato wc
mancante
Lavabo con spazio sottostante per accostamento carrozzina
spazio libero sottostante per accostamento carrozzina di 73 cm da
Altezza da terra bordo inferiore specchio
Fisso, inferiore a 93 cm da terra
Servizi igienici comuni nei pressi ristorante Toscana e area Royal Catalonia
Modalità di accesso
Sono raggiungibili in piano, lungo il percorso che dal ristorante Toscana conduce all'hotel Catalonia Royal

Larghezza utile porta di ingresso
80 cm
Tipologia della porta
Ad anta apribile verso l'interno.

Tipologia della maniglia
con maniglia a leva
Altezza WC
50 cm
Sedile WC a parte frontale
privo di dente frontale
Maniglioni di sostegno
e dispone di maniglioni reclinabili ad entrambi i lati
Doccetta flessibile a lato del wc
mancante
Spazio libero ai lati del wc
spazio libero a sinistra, a destra e frontale superiore a 90 cm
Campanello elettrico/telefono a lato wc
Assente

Lavabo con spazio sottostante per accostamento carrozzina
Spazio libero sottostante per accostamento carrozzina di 73 cm da terra
Altezza da terra bordo inferiore specchio
Specchio con bordo inferiore a 93 cm da terra

PISCINE



L'hotel dispone di ampia piscina e diverse zone destinate ai bambini e al relax. Lettini gratuiti in piscina e in spiaggia fino ad esaurimento, teli mare su cauzione.


Ubicazione

Piano terra

Modalità di accesso all'area piscina

Raggiungibile in piano



Accesso alla vasca tramite
accesso alla vasca con rampa liscia digradante o tramite scalini
Per facilitare l'ingresso in acqua agli ospiti con disabilità motoria è disponibile
Sedia anfibia
Il personale può offrire assistenza alle persone disabili per il trasporto con l'ausilio
Si
Vasca profonda
120 cm

Altezza bordo-livello acqua
13 cm
Servizi igienici fruibili nelle vicinanze della piscina
(vedi "servizi igienici aree comuni")
Nell'area piscina si trova una doccia
Si
Tipologia della doccia
I due box doccia che si trovano a lato della piscina risultano accessibili tramite uno scalino alto 23 cm.
La doccia è dotata di seduta per persone con mobilità ridotta

NO



La piscina è dotata di vasca per l'idromassaggio



PISCINA PER BAMBINI

La vasca per bambini è adiacente alla piscina lato spiaggia, di fronte al ristorante principale, e risulta profonda 40 cm. con bordo-livello acqua vasca di 8 cm.



Note eventuali

Lettini gratuiti in piscina fino ad esaurimento; i teli mare vengono distribuiti nel chiosco che si trova nei pressi della piscina e della spiaggia

SPIAGGIA



Modalità di accesso alla spiaggia

Per raggiungere la spiaggia è presente una passerella in legno, che, nel raccordarsi con il percorso pavimentato, crea un piccolo dislivello di c.a 4 cm.





Tipologia di Spiaggia

Sabbia fine

In spiaggia è presente una passerella

Si

Tipologia della passerella

In legno

Larghezza della passerella

larga 119 cm,

La passerella arriva fino alla prima fila di ombrelloni

la stessa passerella conduce fino alla prima fila, a ca 10 m dalla battigia

E' possibile riservare al cliente con ridotta mobilità/cieco ombrellone a lato della passerella

Si Sulla spiaggia sono presenti **due postazioni di ombrellone riservate agli ospiti con disabilità**, e **un'altra postazione** si trova nella spiaggia riservata ai clienti privileged, entrambe appositamente segnalate, dotate di pedana, e raggiungibili tramite passerella larga 119 cm. Lettini gratuiti in spiaggia fino ad esaurimento, teli mare su cauzione.

Disponibile pedana anche amovibile fra passerella e postazione ombrellone

Si



È presente **un'altra postazione riservata**, segnalata con apposito cartellino, nella spiaggia dedicata ai clienti privileged, raggiungibile, in piano, tramite passerella larga 119 cm.

La postazione si **trova proprio di fronte ai servizi igienici attrezzati** per disabili motori e a pochi metri dal ristorante Terrace, riservato ai clienti privileged.



Disponibile sedia anfibia per balneazione persone con mobilità ridotta di proprietà o tramite tour operator

Si, in entrambe le aree della spiaggia

Il personale è disponibile ad offrire assistenza per il trasporto con l'ausilio medesimo in acqua e viceversa

Si Sono disponibili, inoltre, **2 sedie anfibe** per facilitare la balneazione, agli ospiti con disabilità motoria, con la possibilità di essere aiutati da un assistente bagnanti.



L'ospite in carrozzina, proseguendo, per circa 20 m. lungo la passerella, e superando un tratto, in discesa, di ca. 10 m, con pendenza del 9/10% ca., può raggiungere postazioni di lettini più vicini alla battigia, e posizionarsi a lato della passerella in legno.



Disponibili servizi igienici fruibili dagli ospiti con mobilità ridotta

Si (vedi descrizione nella scheda percorsi interni e servizi comuni)

ATTIVITÀ SPORTIVE/RICREATIVE E MINICLUB

Attività sportive

campo da tennis, palestra, e biliardo (riservati ai maggiori di 18 anni), beach volley, bocce, ping-pong, area giochi, sport acquatici non motorizzati, prova di immersione in piscina



Palestra/Fitness

Modalità di accesso alla palestra/fitness

In piano situata a lato della SPA

Larghezza utile porta di ingresso

87 cm

Tipologia della porta

ad anta apribile verso l'interno con pomello



Note eventuali

La sala fitness dispone di attrezzi multifunzione di ultima generazione, alcuni fruibili anche da disabili motori.

Miniclub/area giochi

Modalità di accesso al miniclub

Attraverso un piccolo scalino di 6 cm





Larghezza utile porta di ingresso

86 cm

Tipologia della porta

ad anta

Area giochi per bambini

SI su piastrelle situata nel giardino esterno, accessibile dall'entrata principale in piano, oppure, dall'interno tramite porta larga 74 con scalino di 11 cm.

Tipologia di miniclub in base alle età

per bambini dai 4 ai 12 anni

Teatro





Modalità di accesso al teatro

attraverso due rampe, di cemento, in successione, intervallate da un ripiano di sosta: la prima, lunga 330 cm. e pendenza del 9,3%; la seconda, lunga 367 cm., e pendenza del 15%, entrambe con larghezza superiore a 90 cm.

Larghezza utile porta/varco di ingresso

superiore a 90 cm

La zona tribuna è al coperto

SI

Sono previsti postazioni per persone in carrozzina

alla base dei gradoni tribuna prevede, nella prima fila, degli spazi riservati agli ospiti con mobilità ridotta






Note eventuali

Nel teatro, in serata, lo staff di animazione propone spettacoli serali con musica dal vivo.
Centro benessere - Spa
Modalità di accesso alla Spa
Tramite piccolo scalino di 5 cm e si trova nel centro commerciale
Larghezza utile porta/varco di ingresso
74 cm
Al centro benessere/Spa sono presenti le seguenti attività:
SALA MASSAGGIO
accessibile in piano tramite porta con larghezza utile di 91 cm.
Letto per massaggio
fisso alto da terra 81 cm



STUDI MEDICI/STRUTTURE SANITARIE

Ospedali nei pressi della struttura


Central Romana Medical Center

-  La Romana (circa 20 minuti dal resort)
-  +1 809 523 8695
- Ospedale privato moderno con pronto soccorso 24h, diagnostica, laboratorio e specialisti.
 È la struttura più raccomandata per turisti internazionali.




Hospital General El Buen Samaritano

-  Villa Verde – La Romana
-  +1 809 349 0022
- Ospedale generale con vari reparti.

Hospital Aristides Fiallo Cabral

-  La Romana (ospedale pubblico provinciale)
- Servizi generali e pronto soccorso.

Centro Medico Dr. Canela – Sede principale


-  Calle Benito Monción, La Romana 22000, República Dominicana
-  +1 809-556-3135
-  Servizi medici generali, pronto soccorso 24 h, diagnostica (laboratorio, RX, ecografie ecc.) e oltre 120 specialisti disponibili.

Emergenze

- **Numero unico emergenze Repubblica Dominicana: 911**
- Il resort può chiamare ambulanza privata convenzionata.

Eventuali strutture per la dialisi

Cerdial (Centro regional de diagnóstico y diálisis Dr. Francisco A. Gonzalvo) – Centro diagnostico che in alcune fonti è associato anche a servizi *di diálisis* e diagnostica medica di base.

 +1 809-556-2380

ESCURSIONI IN REPUBBLICA DOMINICANA

ISOLA DI SAONA



L'Isola di Saona deve il suo nome a Cristoforo Colombo che decise di chiamarla così per rendere omaggio al suo amico e Ammiraglio nativo di Savona che al comando della Pinta per primo avvistò e approdò su questa isola per trovarvi riparo.

Saona si trova nella parte meridionale dell'Isola di "Hispaniola" e fa parte del Parco Nazionale dell'est; si tratta di un vero e proprio paradiso tropicale dove si trovano spiagge di sabbia bianchissima con tantissime palme e il tiepido mare color turchese, caratteristico del Mar dei Caraibi, che ne bagna le coste.

La **partenza è alle 9 circa** dal pontile del villaggio raggiungibile dal viale a mare attraverso un breve percorso in piano.

L'ampio pontile ha una pavimentazione in legno lamellare (distanza fra le tavole circa 1-2 cm) ed è dotato di corrimano in corda da entrambi i lati.

Si può scegliere di effettuare l'escursione a bordo di una **lancia** da 12 posti oppure con il **catamarano** da 40 posti. Per gli ospiti con mobilità ridotta si consiglia il catamarano.

Sull'isola è presente anche un piccolo bagno distinto per uomini e donne. Le porte sono larghe circa 65 cm e all'interno lo spazio è appena sufficiente per chiudere la porta se occupato da un cliente con una carrozzina di dimensioni piuttosto piccole (larghezza max 60 cm). (vedi dettagli su <https://www.handysuperabile.org/property/escursione-a-saona/>).



ZONA COLONIAL DI SANTO DOMINGO




Il quartiere più caratteristico di Santo Domingo: la **Zona Colonial**. Si tratta dell'unico insediamento ancora esistente creato da Cristoforo Colombo e dagli altri esploratori spagnoli all'arrivo nel Nuovo Mondo, insediamento dichiarato patrimonio dell'umanità dall'UNESCO nel 1990.

ALCÁZAR DE COLÓN A SANTO DOMINGO



Il palazzo, accessibile tramite due scalini, in successione, di 10 cm., oltre ad ospitare uno dei musei più famosi di Ciudad Colonial, è anche un'opera architettonica di grande valore, in stile gotico, che risale al 1512. E' stato la residenza di Diego Colombo, figlio di Cristoforo Colombo, e di sua moglie María de Toledo, nipote di Ferdinando II d'Aragona. Il palazzo si affaccia da una parte sulla bellissima Plaza de España.



E' la più antica residenza vicereale del continente, nonché primo palazzo fortificato, è oggi un museo che presenta arredi, opere d'arte, strumenti musicali e armi risalenti al XVI secolo.

Il piano terra è visitabile, in piano, con l'atrio, la sala da pranzo, la camera e lo studio di Diego Colombo, e la cucina.

Mentre scalinate sinuose, con 26 scalini, conducono alle camere da letto e alla sala di ricevimento illuminata dai lampadari di cristallo, dove si riuniva l'aristocrazia spagnola.



MUSEO DELLA CASA REALE DI SANTO DOMINGO

Il **Museo della Casa Reale**, o Museo de las Casas Reales, è accessibile tramite rampa esterna lunga 127 cm e pendenza 18% + soglia + rampa interna lunga 143 cm e pendenza 12/14%. E' il primo tribunale del Nuovo Mondo formato da due edifici in pietra. Prende il nome di Palazzo Reale perché all'interno di uno dei due palazzi si teneva l'**Udienza Reale**. È stata, anche, dimora di Bartolomeo Colombo, fratello di Cristoforo Colombo.

Qui si ripercorre la storia dominicana dal 1492 al 1821 con: la sala dell'estrado, il gran salone, il salone familiare, la sale delle armi, la sale delle ceramiche, la sala della legislazione, la sala dell'incontro tra due mondi, la sala dell'economia, la sala della Cancelleria.



CATTEDRALE DI SANTO DOMINGO

La Primada Cathedral of America o la Cattedrale di Santo Domingo o la Basilica minore di Santa Maria, il cui nome ufficiale è Santa Iglesia Catedral Metropolitana Basilica di Nostra Signora Santa María de la Encarnación o Annunciazione, è accessibile su un lato tramite rampa esterna con pendenza del 12%. Porta d'ingresso a vetri, con larghezza utile di superiore a 80 cm, apribile verso l'esterno con barra.

E' una cattedrale minore e una basilica dedicata a Santa María de la Encarnación che si trova nella città coloniale di Santo Domingo, nella Repubblica Dominicana. Si trova tra le strade Arcivescovo Meriño e Isabela La Católica, vicino al Parco Colón; lasciando la porta principale a ovest, di fronte alla via Arcivescovo Meriño, quasi all'angolo con l'Arcivescovo Nouel.

